
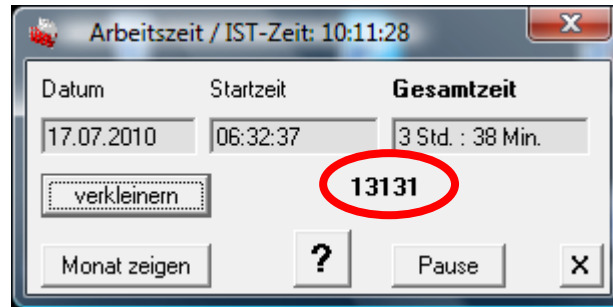


Beschreibung Arbeitszeit.exe (Das Programm am besten in den „Autostart“ packen)

Beim Start ist folgendes Symbol auf dem Desktop:  (links oben)


Mit einem „Klick“ auf das Symbol öffnet sich folgendes Fenster:



Startzeit = Programmstartzeit (unabhängig von der Rechnerlaufzeit)

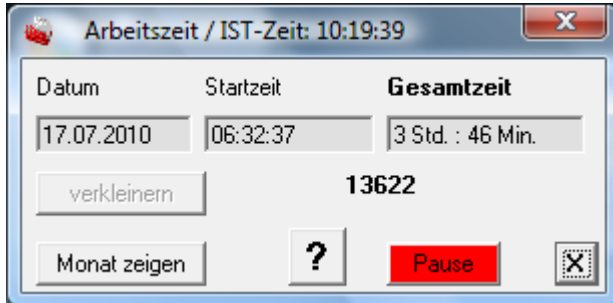
Gesamtzeit = IstZeit minus Startzeit

Mit „verkleinern“ wird wieder das kleine Symbol auf dem Desktop angezeigt.

 = Sekunden seit Programmstart

„X“ = Programm beenden

Mit Klick auf „Pause“



Pause gestartet

Nochmals Klick auf „Pause“ = Pause gestoppt

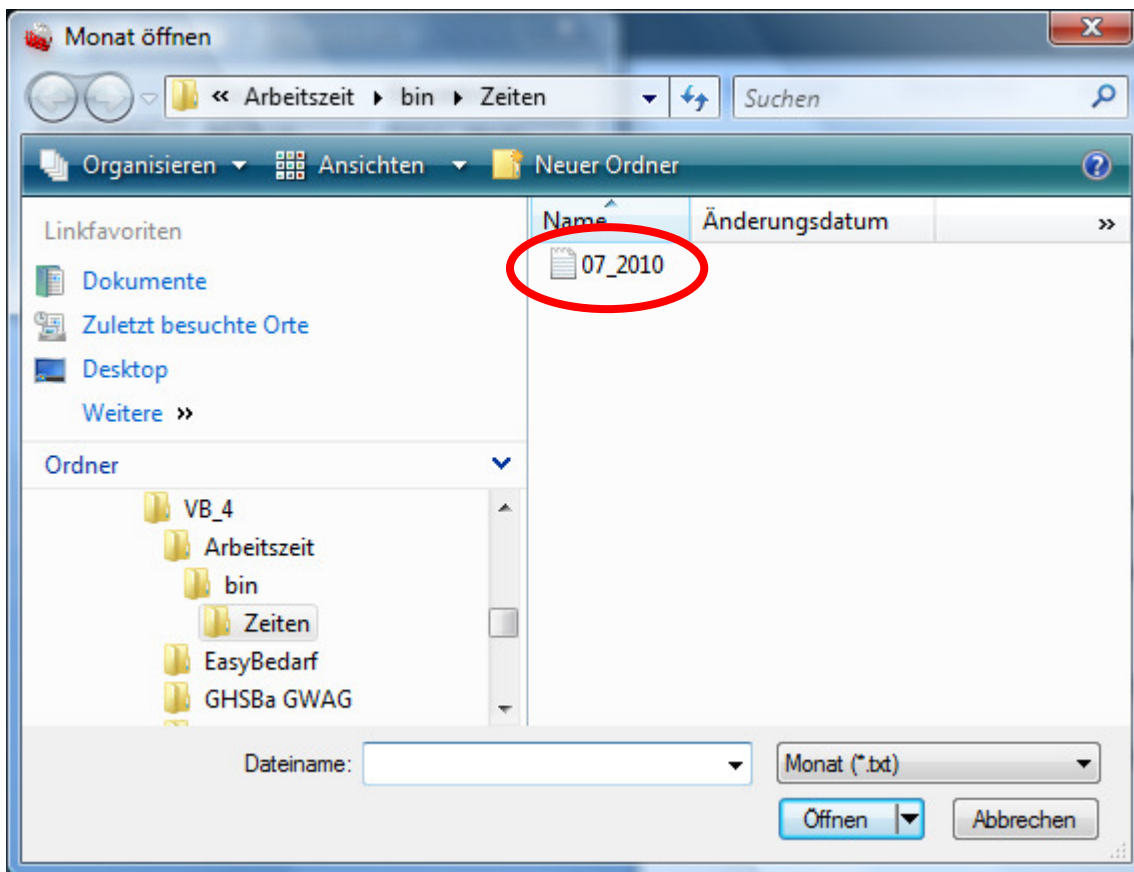
Pause beendet

Die Pausenzeit wird im Datensatz angezeigt. (Allerdings wird nur eine Pause (die letzte) gespeichert)

Der Datensatz wird angezeigt mit Klick auf „Monat zeigen“

Das Programm erstellt (automatisch) für jeden Monat einen eigenen Datensatz.

Monat anzeigen:



Den gewünschten Monat wählen und öffnen.
(hier ist nur der eine Monat und auch nur zwei Tage)
Die beiden Tage habe ich nur gearbeitet ;-)

Der Monat ist als .txt Datei gespeichert und kann mit einer beliebigen Anwendung aufgerufen werden.

Beim Abschalten des Computers werden die Daten automatisch geschrieben.
Das Programm muss nicht extra beendet werden !

Bei einem Neustart werden die Daten des gleichen Tages mit berücksichtigt.
Die Startzeit ist immer die Zeit des ersten Computerstarts des Tages !

Ein Programm von:

MASTER COMPUTER SERVICE
Uwe Eggers
Altendeichweg 2
27612 Loxstedt

info@gefgefah.de



Daten drucken